

# 科學人網站

# 學校/企業帳號操作手冊

更新日期: 2023.12.03

科學人

# 操作手冊內容

1. [網站介面](#)
2. [網站內容導覽](#)
3. [登入與註冊](#)
4. [搜尋](#)
5. [付費牆](#)
6. [會員中心](#)
7. [其他問題](#)
8. [聯絡資訊](#)

# 網站介面

# 網站入口

## 1. 導覽與選單：

1. 頁首功能列
2. 頁首主選單
3. 頁尾分類選單

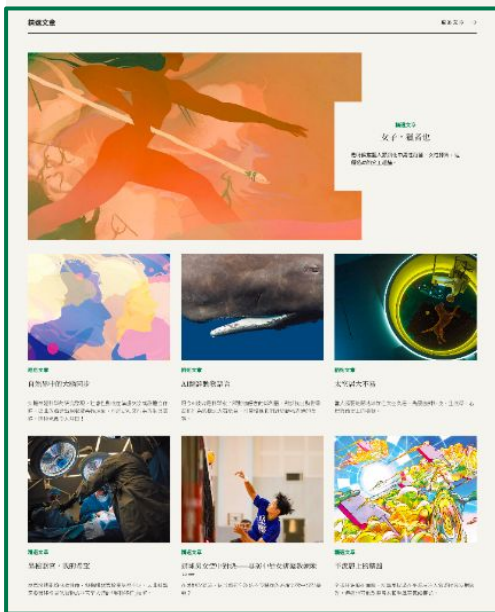
## 2. 各類別推薦文章：推薦內容

## 3. 當期雜誌：當期雜誌與內容連結

## 4. 訂閱電子報



2



1.1

2



3




4



# 網站內容導覽

# 網站內容導覽

1. 頁首主選單「各期雜誌」內收錄科學人雜誌過去21年的所有中英文內容，即為《科學人知識庫》內容。
2. 各期雜誌頁面，按照年份排列各期雜誌封面。
3. 點按雜誌簡介，可再看到當期所有文章列表。



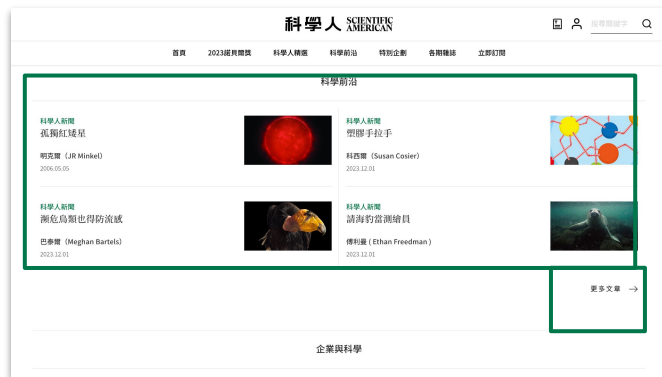
各期雜誌頁面



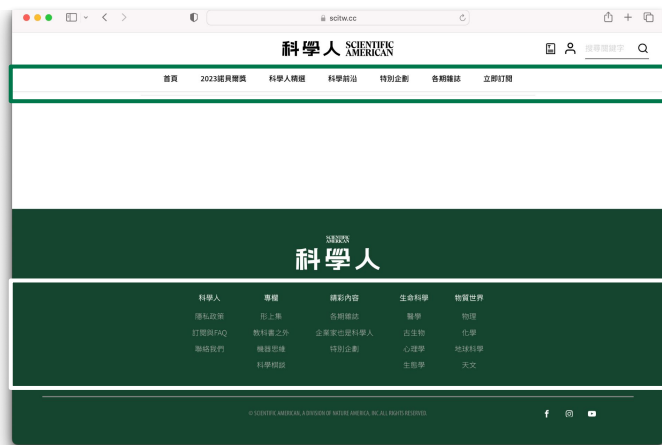
單期雜誌文章列表

# 文章閱讀 1/4

1. 文章連結: 可由首頁版面更多文章鈕、頁首選單、頁尾分類選單位位置點擊進入分類文章清單頁面或單篇文章頁。
2. 分類文章清單: 文章依照發布日期排序, 最先出現為最新文章。
3. 單篇文章: 由首頁、搜尋結果、分類文章清單等位置可連結進入單篇文章。
  1. 單篇文章預設語系為中文文章。
  2. 如該篇文章有英文版, 可於文章標題旁切換語系; 若無按鈕代表該篇文章僅中文版。



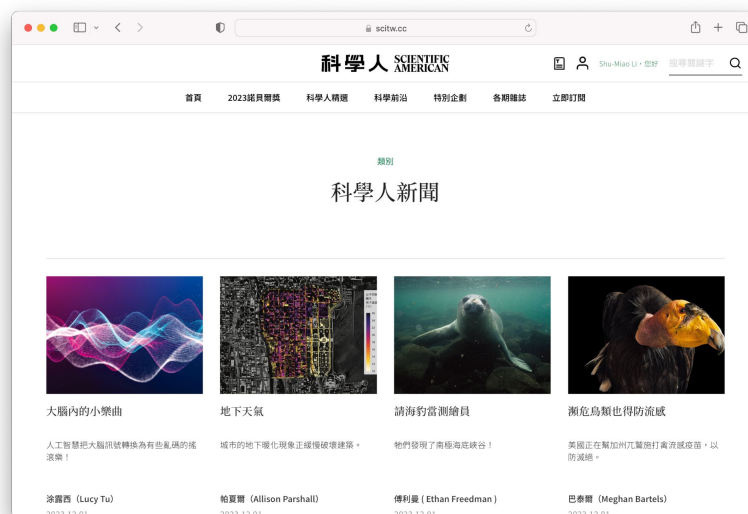
首頁文章、更多文章連結



頁首選單、頁尾選單

# 文章閱讀 2/4

1. 文章連結:可由首頁版面更多文章鈕、頁首選單、頁尾分類選單位置點擊進入分類文章清單頁面或單篇文章頁。
2. 分類文章清單:文章依照發布日期排序,最先出現為最新文章。
3. 單篇文章:由首頁、搜尋結果、分類文章清單等位置可連結進入單篇文章。
  1. 單篇文章預設語系為中文文章。
  2. 如該篇文章有英文版,可於文章標題旁切換語系;若無按鈕代表該篇文章僅中文版。

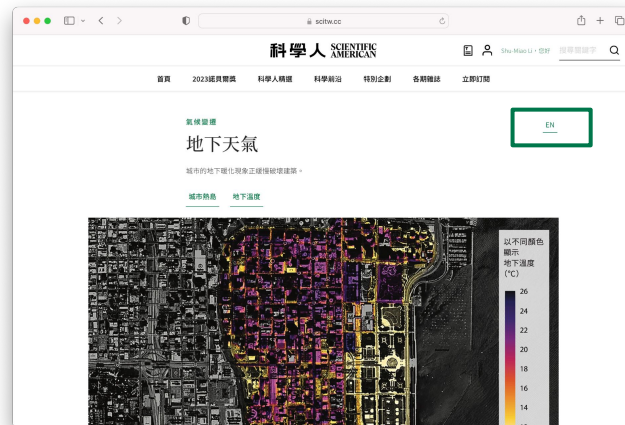


分類文章清單

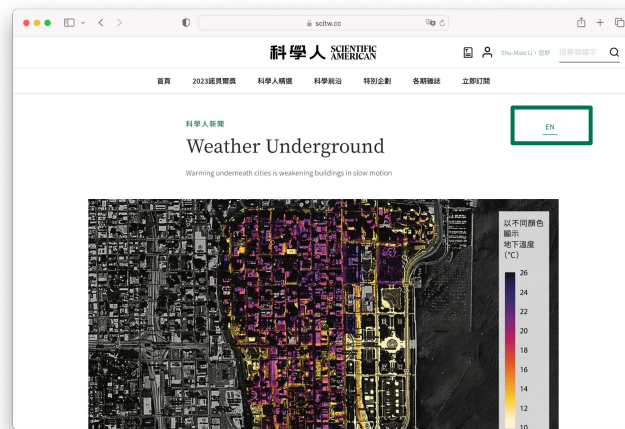


# 文章閱讀 3/4

1. 文章連結: 可由首頁版面更多文章鈕、頁首選單、頁尾分類選單位置點擊進入分類文章清單頁面或單篇文章頁。
2. 分類文章清單: 文章依照發布日期排序, 最先出現為最新文章。
3. 單篇文章: 由首頁、搜尋結果、分類文章清單等位置可連結進入單篇文章。
  1. 單篇文章預設語系為中文文章。
  2. 如該篇文章有英文版, 可於文章標題旁切換語系; 若無按鈕代表該篇文章僅中文版。



預設中文文章, 右上角顯示EN 可切換英文版



英文版文章仍可由右上角中 按鈕切換中文

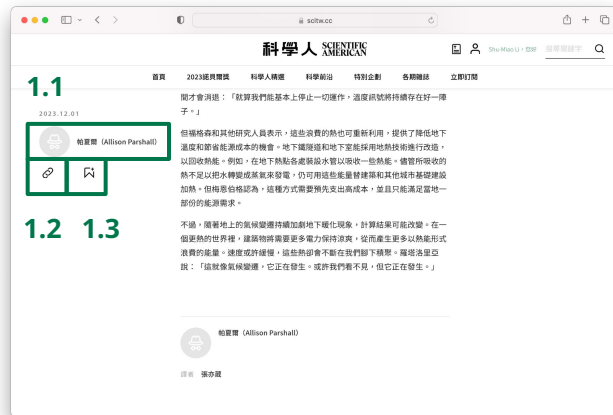
# 文章閱讀 4/4

## 1. 單篇文章閱讀時，左側顯示：

1. 文章作者：點按作者名可連結至該作者於科學人網站所有文章。
2. 分享連結：點按後可直接複製文章網址，便於社群分享。
3. 收藏文章：點按後可收藏此篇文章。收藏文章清單可於會員中心查看。

## 2. 單篇文章閱讀時，文末顯示：

1. 文章作者與其簡介，點按作者名可連結至該作者於科學人網站所有文章。
2. 文章譯者。



# 登入與註冊

# 登入 1/2

1. 進入科學人網站。
2. 點按選單列會員符號，可進入登入／註冊頁面。
3. 登入方式擇一：
  1. 輸入電子信箱與密碼
  2. 以Google帳號快速登入

(如非科學人會員，請先註冊成為科學人會員)



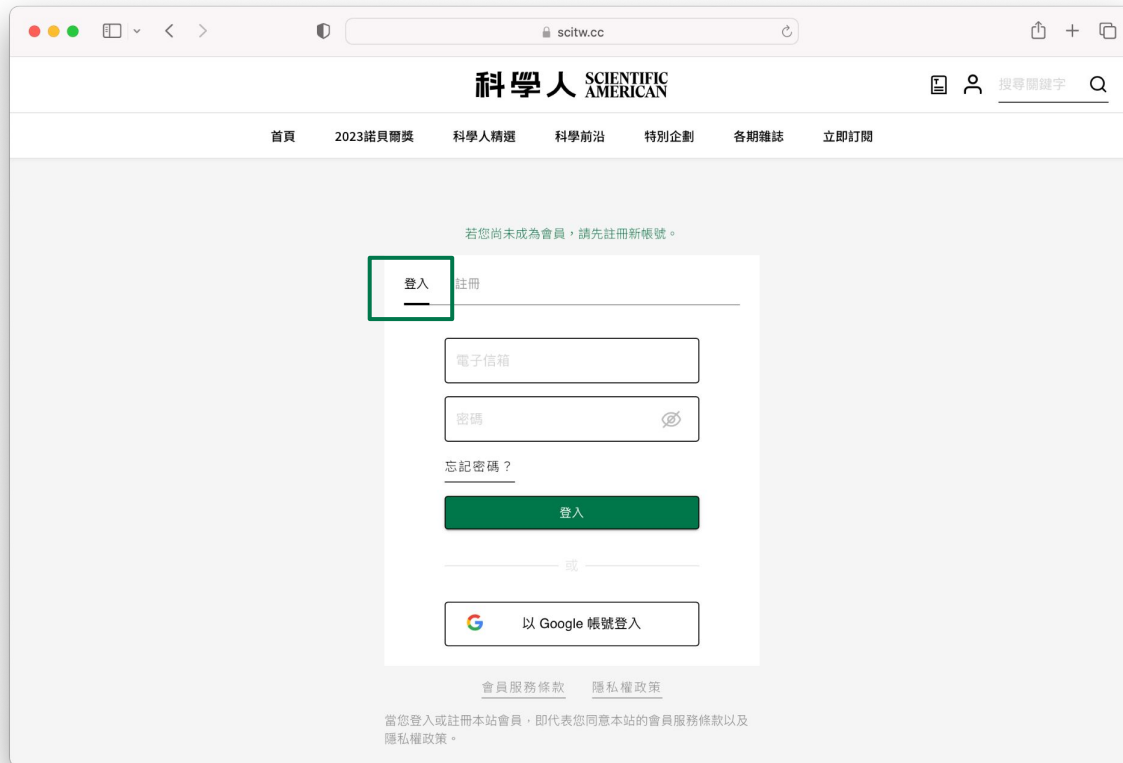
# 登入 2/2

1. 進入科學人網站。
2. 點按選單列會員符號，可進入登入／註冊頁面。

## 3. 登入方式擇一：

1. 輸入電子信箱與密碼
2. 以Google帳號快速登入

(如非科學人會員，請先註冊成為科學人會員)



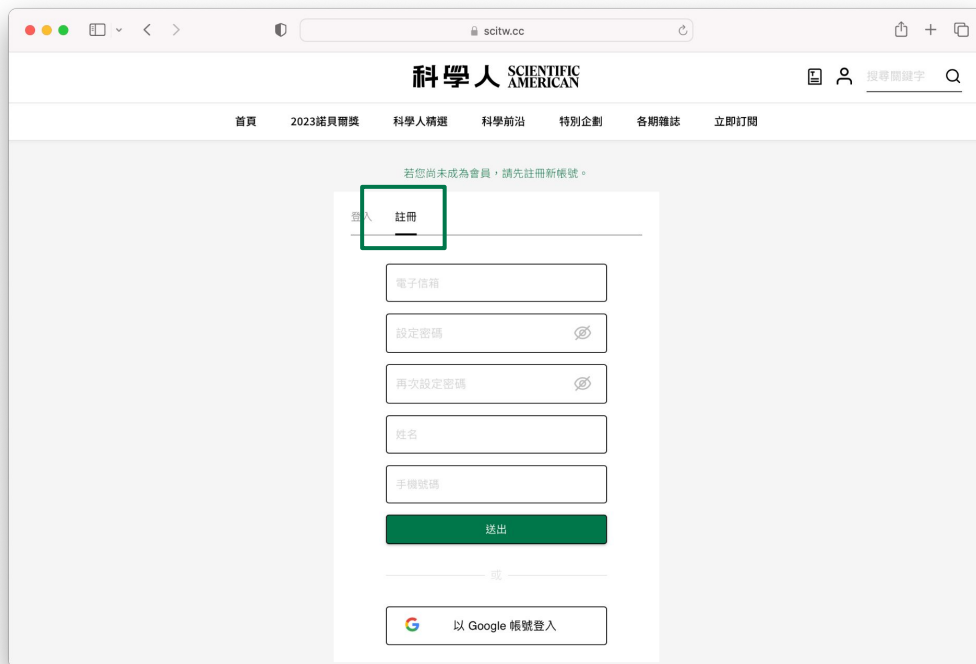
# 註冊 1/3

1. 進入科學人網站。
2. 點按選單列會員符號，可進入登入／註冊頁面。
3. 切換至註冊。
4. 註冊方式擇一：
  1. 輸入必填欄位
  2. 以Google帳號快速註冊



# 註冊 2/3

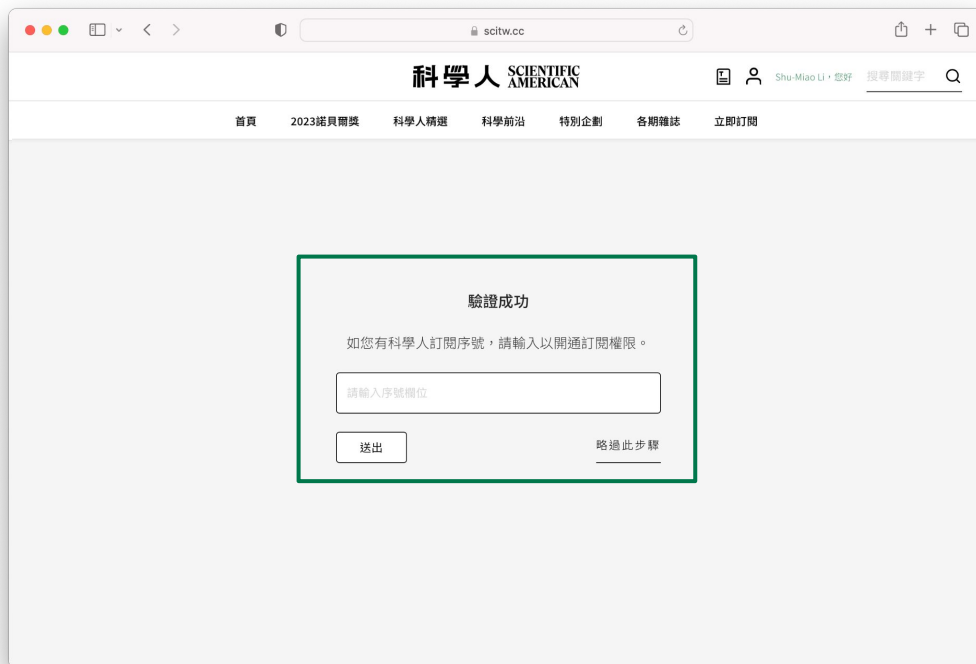
1. 進入科學人網站。
2. 點按選單列會員符號，可進入登入／註冊頁面。
3. 切換至註冊。
4. 註冊方式擇一：
  1. 輸入必填欄位
  2. 以Google帳號快速註冊



## 註冊 3/3

1. 成功註冊新帳號後，出現序號輸入欄位。
2. 如已有訂閱序號之使用，可於此處輸入序號後送出，升級為付費會員。
3. 如無訂閱序號者可略過此步驟，回到首頁繼續使用網站。

(在企業或機構IP下登入與註冊可略過此步驟。)

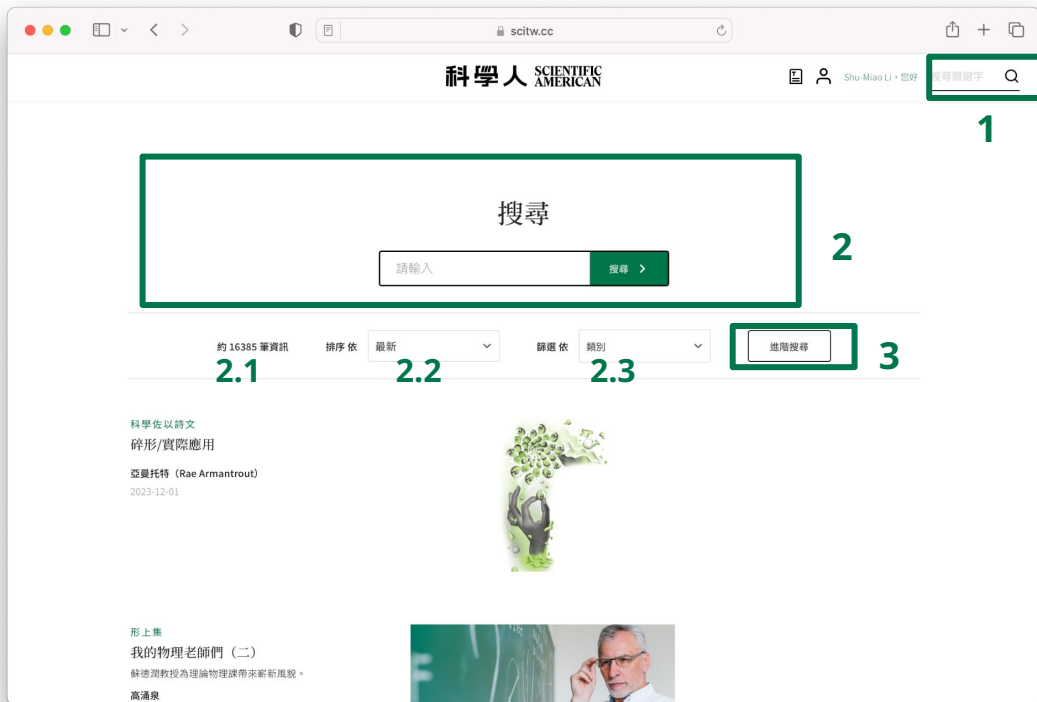




搜尋

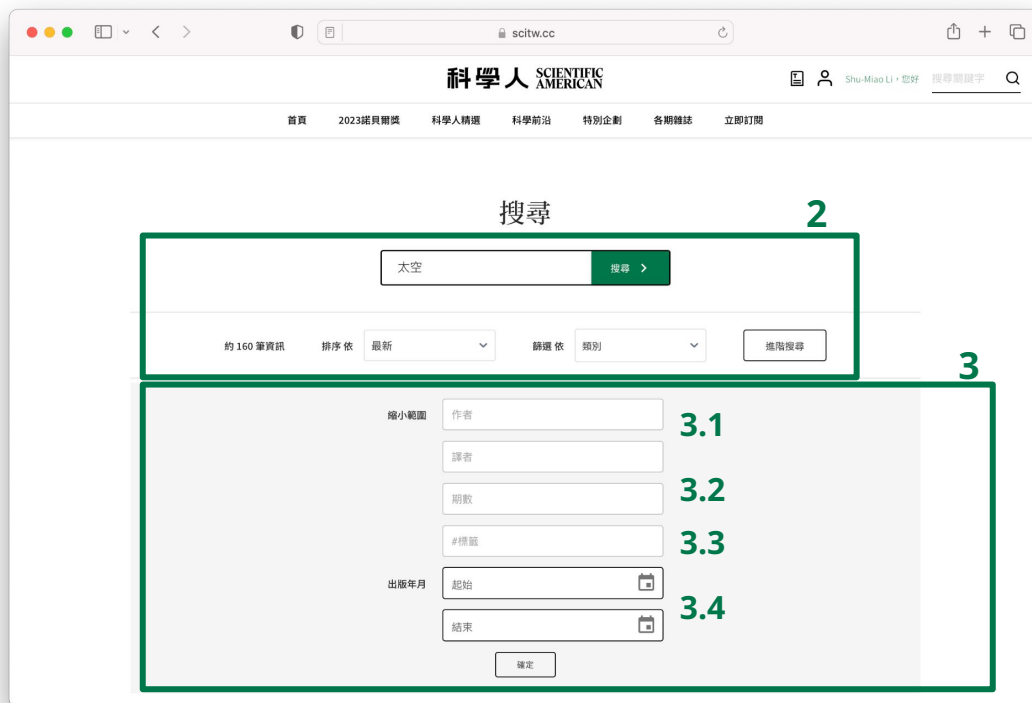
# 搜尋說明 1/2

1. 登入個人會員後，點按選單列搜尋符號，進入搜尋畫面。
2. 可於搜尋框內輸入關鍵字，點按搜尋鈕，即可篩選出相關文章。
  1. 符合關鍵字資料筆數；
  2. 可選擇文章排序方式；
  3. 可由文章分類中篩選。
3. 可進階搜尋縮小範圍：
  1. 依照輸入作者／譯者
  2. 由紙本期數
  3. 由文章標籤
  4. 由出版年月起迄



## 搜尋說明 2/2

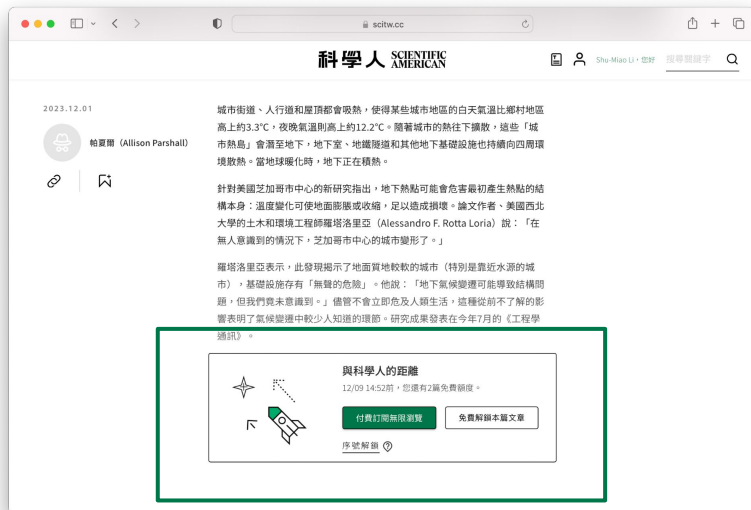
1. 登入個人會員後，點按選單列搜尋符號，進入搜尋畫面。
2. 可於搜尋框內輸入關鍵字，點按搜尋鈕，即可篩選出相關文章。
  1. 符合關鍵字資料筆數；
  2. 可選擇文章排序方式；
  3. 可由文章分類中篩選。
3. 可進階搜尋縮小範圍：
  1. 依照輸入作者／譯者
  2. 由紙本期數
  3. 由文章標籤
  4. 由出版年月起迄



# 付費牆

# 付費牆與解鎖

1. 科學人網站包含付費閱讀內容，如瀏覽網站時出現如右側對話框，表示該文章提供給付費閱讀讀者，以付費牆限制一般讀者閱讀。
2. 如欲閱讀更多文章，可以
  1. 成為科學人網站免費會員，取得一定額度文章閱讀權限。
  2. 付費訂閱，無限閱讀全站文章。
3. 企業或機構版帳號，在特定IP下瀏覽將不受付費牆阻擋。

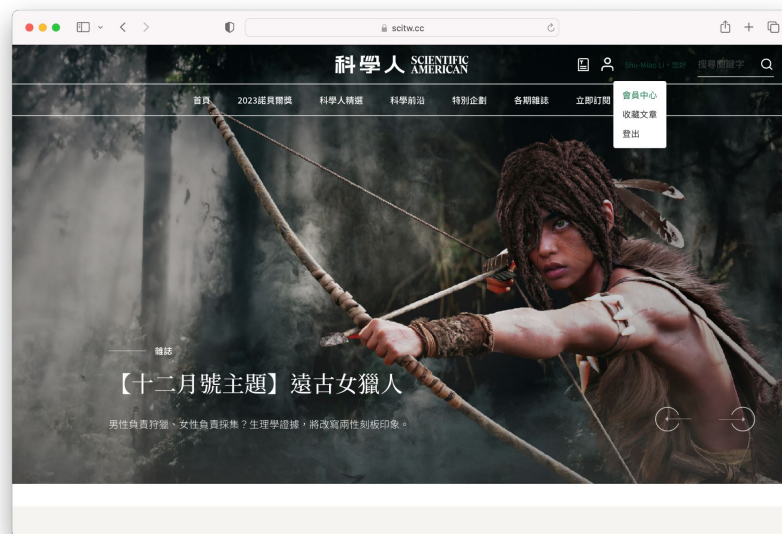


文章付費牆

# 會員中心

# 會員中心 1/3

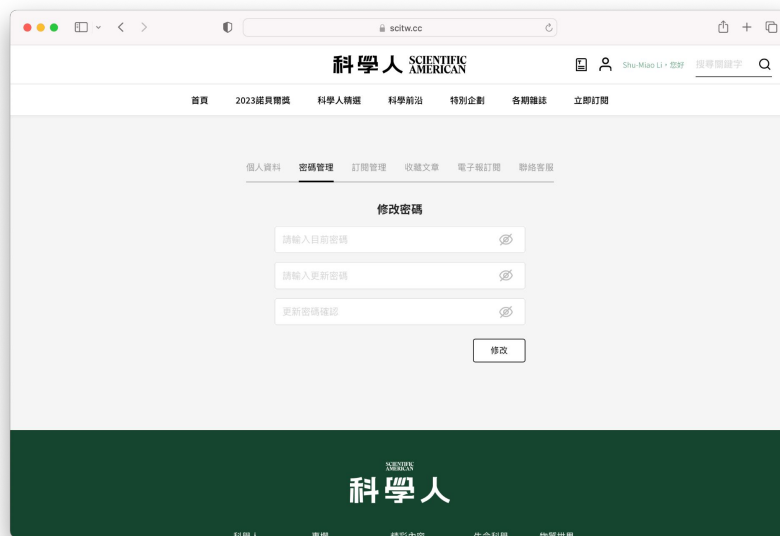
1. 登入後，由網站選單會員標示進入會員中心。
2. 進入會員中心後，可執行以下功能：
  1. 個人資料：個人資料編修與訂閱序號輸入
  2. 密碼管理：更新個人密碼
  3. 訂閱管理：個人在科學人網站訂閱情況管理
  4. 收藏文章：單篇文章中點按書籤收藏文章至此
  5. 電子報訂閱：個人電子報訂閱管理
  6. 聯絡客服：聯絡客服表單



由網站上方選單進入會員中心

# 會員中心 2/3

1. 登入後，由網站選單會員標示進入會員中心。
2. 進入會員中心後，可執行以下功能：
  1. **個人資料**: 個人資料編修與訂閱序號輸入
  2. **密碼管理**: 更新個人密碼
  3. **訂閱管理**: 個人在科學人網站訂閱情況管理
  4. **收藏文章**: 單篇文章中點按書籤收藏文章至此
  5. **電子報訂閱**: 個人電子報訂閱管理
  6. **聯絡客服**: 聯絡客服表單

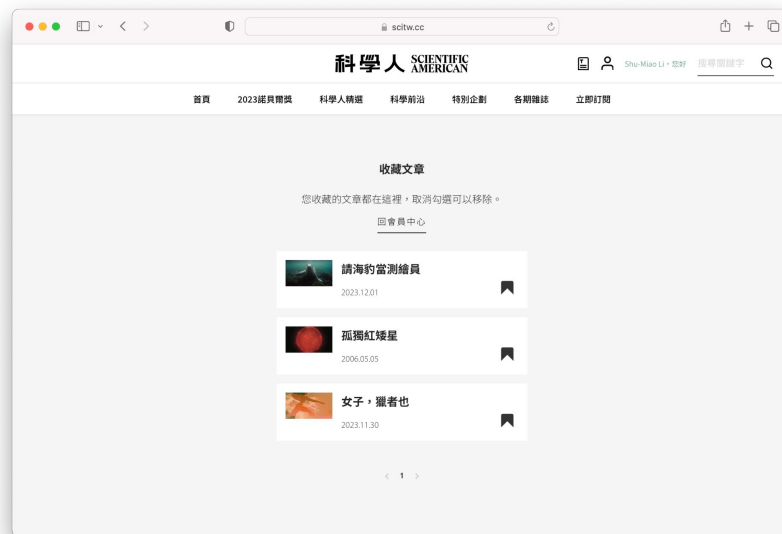


會員中心



## 會員中心 2/3

1. 登入後，由網站選單會員標示進入會員中心。
2. 進入會員中心後，可執行以下功能：
  1. 個人資料：個人資料編修與訂閱序號輸入
  2. 密碼管理：更新個人密碼
  3. 訂閱管理：個人在科學人網站訂閱情況管理
  4. 收藏文章：單篇文章中點按書籤收藏文章，點按書籤可取消收藏。
  5. 電子報訂閱：個人電子報訂閱管理
  6. 聯絡客服：聯絡客服表單

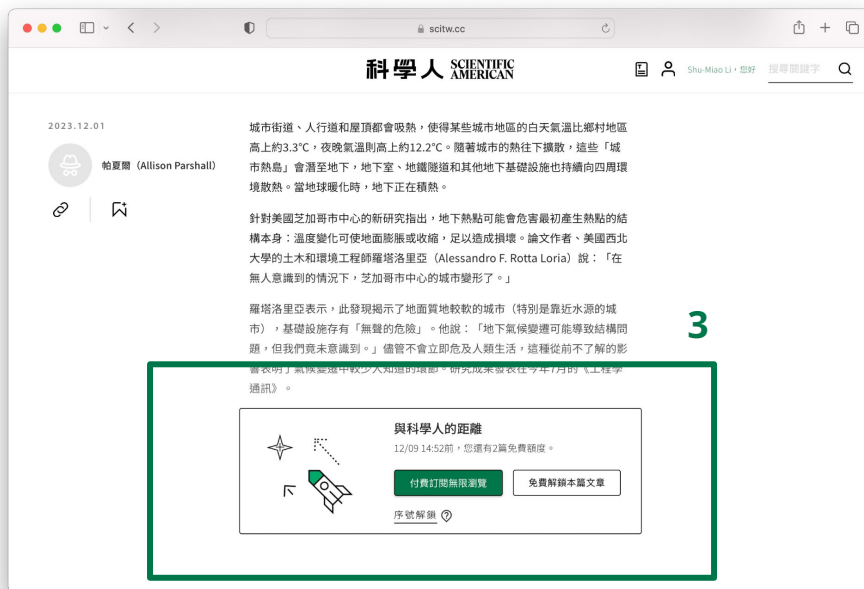


會員中心中收藏文章列表

# 其他問題

# 其他問題

1. 適用瀏覽器：  
Chrome／Safari／Edge
2. 適用裝置：  
桌機／筆記型電腦／平板電腦／智慧型手機
3. 建議手機使用者將Andriod更新至4.0 或更新版本、iOS 更新至14.0或更新版本，以獲得最好的觀看體驗
4. 付費牆：  
在企業帳號中，如瀏覽文章時，出現被付費牆阻隔畫面，請登入會員後以解鎖。



# 聯絡資訊

# 聯絡資訊

台灣科學人股份有限公司

電話: 02-7756-0795 #111

地址: 台北市松山區復興北路335-1號1樓

客服信箱: [service@scitw.cc](mailto:service@scitw.cc)

# 科學人